
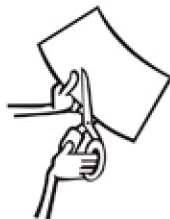



MODO DE APLICAÇÃO



1) Recortar o filme na ploter no modo espelhado.



2) Depilar os excessos.



3) Colocar o desenho sobre a peça onde será aplicado com o liner transparente para cima.



4) Colocar uma folha de papel sulfite sobre o liner transparente.